



المؤتمر الدولي للتكنولوجيا و العلوم و الإدارة - ٢٠٢١

ICTSA - 2021

٢٦ - ٢٨ يناير ٢٠٢١م



تنظمه

جامعة تعز
تعز - اليمن




حول جامعة تعز

تعد جامعة تعز إحدى مؤسسات التعليم العالي الحكومي غير الربحية و تقع في مركز مدينة تعز في الجمهورية اليمنية، تأسست في ١٩ إبريل ١٩٩٣م و فتحت رسميا في ١١ أكتوبر ١٩٩٥م. جامعة تعز معترف بها رسميا و تعمل تحت اشراف وزارة التعليم العالي و البحث العلمي للجمهورية اليمنية و تتألف من ثمان كليات و خمسة مراكز بحثية و تعليمية. تقدم جامعة تعز العديد من التخصصات و البرامج التي تمنح من خلالها درجات في التعليم العالي معترف بها في مختلف المجالات الدراسية، كما تزود جامعة تعز المجتمع بالعديد من التسهيلات و الخدمات المجتمعية على المستوى الأكاديمي و غير الأكاديمي.

الدعوة للمؤتمر

برعاية رئيس جامعة تعز يسرنا دعوتكم إلى المشاركة في المؤتمر الدولي للتكنولوجيا و العلوم و الإدارة - ٢٠٢١ (ICTSA-2021) الذي تنظمه جامعة تعز و يبدأ من ٢٦ الى ٢٨ / يناير ٢٠٢١م. حيث سيشكل هذا المؤتمر نقطة الانطلاق الأولى في تقديم أحدث التطورات العلمية و التحديات في مجالات التكنولوجيا و الهندسة و العلوم التطبيقية و الطبية و إدارة الأعمال و العلوم و الإدارة التربوية و تقنيات التعليم الحديثة. فهذا المؤتمر يمثل فرصة عظيمة لك لبلوغ أكبر تجمع من الاكاديميين و العلماء و الباحثين و الطلبة و المتخصصين في المجال الصناعي. كما سيمنحك الفرصة الكافية لاكتساب الخبرات و المعلومات و تبادلها مع المبدعين منهم في مختلف المجالات. و نتيجة لجانحة كوفيد -١٩ منذ ربيع هذا العام، فان المؤتمر الدولي للتكنولوجيا و العلوم و الإدارة - ٢٠٢١م كغيره من المؤتمرات الدولية الأخرى سوف يتيح لك تقديم بحثك من خلال العرض الافتراضي باستخدام برنامج الزوم بالإضافة إلى الاحتياطات الصحية اللازمة التي سيتم اتباعها في العروض الشفهية و الحانطية.



للمراسلات و الاستفسار

د. نيازي عبد المولى سلام العريقي
سكرتير و منسق اللجنة المنظمة

ICTSA

جامعة تعز

تعز - الجمهورية اليمنية

E-mail: ictsa@taiz.edu.ye

Mobile: +967 775707172





حول التسليم

يعد الملخص في صفحة واحدة A4 تتضمن العنوان و أسماء المؤلفين و انتسابهم و البريد الالكتروني للمقدم و الملخص و الكلمات المفتاحية و الملخص التوضيحي و المراجع. بالنسبة للأوراق البحثية المقدمة للنشر في الإصدار الخاص بالمؤتمر، على المؤلف إعداد مسودة البحث بحيث لا تتجاوز ست صفحات و تتضمن محتوى علميا قيما جدا، و جميع مسودات البحوث المسلمة يجب أن تحوي العناصر التالية بالترتيب:

- العنوان
- أسماء المؤلفين و انتسابهم و البريد الالكتروني للمقدم
- الملخص
- المقدمة
- المنهجية (أو المواد و الطرائق)
- النتائج و المناقشة
- الخاتمة
- الشاء (اختياري)
- المراجع

أما في حالة البحوث المرسله للنشر في المجلات المحكمة، على الباحث إعداد مسودة البحث بحسب دليل المؤلف الخاص بالمجلة المراد النشر فيها.

يجب تسليم الملخص أو البحث مع استمارة التسجيل إلى إيميل اللجنة المنظمة (ictsataz.edu.ye) قبل آخر موعد للتسليم. المشاركون المرشحون للعروض الافتراضية عبر برنامج الزوم عليهم أيضا إرسال فيديو مسجل مسبقا في صيغة mp4 قبل أسبوعين من موعد انعقاد المؤتمر.

و فيما يخص العروض الحائطية، على المؤلف إعداد لوحة بأبعاد نموذجية (٤٨ × ٦٠ هنشا) يتم طباعتها على شرائح البولي استر القماشية، و يجب أن تحتوي اللوحة الحائطية على نفس العناصر المذكورة سلفا كما في بحوث الإصدار الخاص بالمؤتمر، كما يجب على المقدم إرسال صورة من اللوحة الحائطية المعدة في صيغة jpg قبل أسبوعين من موعد انعقاد المؤتمر.

يرجى زيارة موقع المؤتمر (www.ictsataz.edu.ye) و تنزيل القوالب المطلوبة.

مواعيد هامة

- ❖ اخر موعد لتسليم الملخص و البحث: ٢٠ نوفمبر ٢٠٢٠م
- ❖ موعد اعلان قبول الابحاث: ١٤ ديسمبر ٢٠٢٠م
- ❖ موعد اقامة المؤتمر: ٢٦ الى ٢٨ يناير ٢٠٢١م



حول التسجيل

- يجب أن يسجل مؤلف واحد على الأقل عن كل ملخص أو بحث مقدم من أجل ظهور ذلك الملخص أو البحث في كتاب الملخصات أو الإصدار الخاص بالمؤتمر، و كذلك جدولته في برنامج عروض المؤتمر.
- ترسل استمارة التسجيل مع الملخص أو البحث إلى إيميل اللجنة المنظمة (ictsataz.edu.ye)، و من ثم سيبلغ المشترك المسجل بشيفرة التسجيل لأجل أية مراسلات لاحقة.
- بعد الانتهاء من التسجيل، يجب على المشترك إرسال صورة من إثبات دفع رسوم التسجيل قبل أو عند آخر موعد للتسليم، كما يفضل إرسال صورة الإثبات أثناء تسليم استمارة التسجيل.
- رسوم التسجيل أو أية رسوم أخرى ذات صلة بالمؤتمر يمكن إيداعها أو تحويلها إلى أي من حسابات المؤتمر البنكية.
- لن تقبل أية تعديلات في الملخص أو البحث المرسل بعد الموعد النهائي للتسجيل.
- لن يقبل أي تسجيل بعد آخر موعد للتسليم.

دعوة البحوث

تجنبنا لتفشي فيروس كورونا المستجد، فلقد جعلنا من هذا الحدث مؤتمرا افتراضيا جزئيا، بحيث يمكنكم المشاركة من خلال تقديم بحوثكم بطريقة افتراضية إما العروض المباشرة (بواسطة برنامج الزوم) أو الفيديوهات المسجلة مسبقا (في صيغة mp4) و لمدة عرض لا تتجاوز عشر دقائق. كما ندعو جميع المشاركين لتسليم بحوثهم أو ملخصاتها للنشر. لمعرفة المزيد عن المجالات و الإصدارات الخاصة يرجى زيارة موقع المؤتمر (www.ictsataz.edu.ye).



محاو المؤتمر و مواضيعه

- التكنولوجيا و الهندسة : و تشمل هندسة اتصالات، و معالجة الصور و الاشارات الرقمية، و إتصالات الملتيميديا، و هندسة شبكات، أمنية الشبكات، و التحكم الآلي، و هندسة البرمجيات، و الذكاء الاصطناعي، و الروبوتات، و الهندسة الميكانيكية، و الهندسة الصناعية، و هندسة المعدات الطبية، الخ.
- العلوم التطبيقية: و تشمل العلوم الفيزيائية، و العلوم الكيميائية، و الرياضيات، و الحاسوب، و علم الحيوان، و علم النبات، و الاحياء الدقيقة، و البيئة، و علوم الأرض، و التكنولوجيا الحيوية، و الطاقة المتجددة، الخ.
- العلوم الطبية: و تشمل الطب و الجراحة (جميع التخصصات)، و طب اسنان، و المختبرات الطبية، و الصيدلة، و التمريض، الأشعة التشخيصية، الخ.
- العلوم الإدارية: و تشمل إدارة الأعمال، و إدارة عامة، و إدارة صحية، و إدارة الموارد البشرية، و نظم المعلومات الإدارية، و إدارة سياحة، و علم البيانات و تحليل الأعمال، و التخطيط الاستراتيجي، و التسويق، و الاقتصاد، و المحاسبة، و الأسواق المالية، و البنوك، الاحصاء التطبيقي، و العلوم السياسية، الخ.
- الادارة التربوية و تكنولوجيا التعليم: و تشمل إدارة تربوية، و تكنولوجيا التعليم، و أصول التربية، و المناهج و طرائق التدريس، الخ.

❖ رسوم التسجيل و النشر

م	المشارك	رسوم تسجيل	رسوم نشر محلي*	رسوم نشر دولي*
١	عضو هيئة تدريس أو مساعد عضو هيئة تدريس غير يماني.	200/= USD	100/= USD	300/= USD
٢	طالب دراسات عليا غير يماني.	100/= USD	50/= USD	300/= USD
٣	عضو هيئة تدريس الجامعة الموفد للتدريس في جامعة خارج اليمن.	200/= USD	100/= USD	300/= USD
٤	عضو هيئة التدريس في جامعة تعز (متواجد).	25,000/= YR	30,000/= YR	300/= USD
٥	عضو هيئة التدريس في جامعة يمنية.	40,000/= YR	40,000/= YR	300/= USD
٦	مساعد عضو هيئة التدريس في جامعة تعز(متواجد).	15,000/= YR	10,000/= YR	300/= USD
٧	مساعد عضو هيئة التدريس في جامعة تعز أو جامعة يمنية (موفد خارجيا).	50/= USD	50/= USD	300/= USD
٨	مساعد عضو هيئة التدريس في جامعة يمنية.	20,000/= YR	15,000/= YR	300/= USD
٩	طالب دراسات عليا في جامعة تعز.	20,000/= YR	12,000/= YR	300/= USD
١٠	طالب دراسات عليا في جامعة يمنية.	25,000/= YR	15,000/= YR	300/= USD
١١	طالب او خريج دراسات اولية من جامعة تعز.	10,000/= YR	5,000/= YR	300/= USD
١٢	طالب او خريج دراسات اولية من جامعة يمنية.	15,000/= YR	7,000/= YR	300/= USD
١٣	من القطاع الصناعي أو الخاص	50,000/= YR	50,000/= YR	300/= USD
١٤	من القطاع الحكومي	20,000/= YR	20,000/= YR	300/= USD

* اختياري و يعتمد على قبول البحث للنشر من قبل هيئة تحرير المجلة.


❖ تكاليف الإقامة

الإقامة اختياريًا و سوف يتم الترتيب لإقامة المشاركين القادمين من خارج المدينة في فنادق خاصة بعد التنسيق المسبق و دفع تكاليف الإقامة مقدما وهي على النحو الآتي:

عدد المقيمين و الوجبات	تكلفة الإقامة اليومية	تكلفة الإقامة لمدة 5 أيام	المبلغ المستحق
مقيم واحد فقط + وجبة غداء واحدة	10,000 /= YR	50,000 /= YR	50,000 /= YR
مقيمان + وجبتي غداء	15,000 /= YR	75,000 /= YR	75,000 /= YR



المؤتمر الدولي للتكنولوجيا و العلوم و الإدارة - ٢٠٢١



استمارة تسجيل

اسم الباحث :

المؤهل :

المؤسسة أو الانتساب:

الصفة أو اللقب:

رقم الهاتف أو المحمول:

البريد الإلكتروني:

عنوان البحث:

اختر طريق العرض:

<input type="radio"/>	العرض الافتراضي من خلال برنامج الزوم
<input type="radio"/>	العرض الشفهي
<input type="radio"/>	العرض الحائطي

في حالة قبول بحثك، اختر النشر المناسب لك:

()	الإصدار الخاص بالمؤتمر	()	مجلات جامعة تعز المحكمة
()	كتاب الملخصات	()	مجلات دولية محكمة

إذا كنت بحاجة إلى الإقامة يرجى تحديد طلبك فيما يلي:

()	غرفة بسرير واحد مع وجبة غداء لمدة خمسة أيام
()	غرفة بسريرين مع وجبتي غداء لمدة خمسة أيام
()	لا أحتاج إلى إقامة

إجمالي المبلغ المودع في الحساب لرسوم التسجيل و النشر و الإقامة:(ريال يمني – دولار امريكي).

رقم وصل الإيداع:

اسم البنك و رقم حساب المؤتمر:

التاريخ:..... التوقيع:.....

يرجى إرسال استمارة التسجيل هذه مع الملخص و البحث و صورة من وصل الإيداع إلى إيميل المؤتمر: ictsa@taiz.edu.ye



المؤتمر الدولي للتكنولوجيا والعلوم والإدارة - ٢٠٢١

جامعة تعز
٢٦ - ٢٨ يناير ٢٠٢١ م - تعز



العنوان : دراسة في التخطيط الاستراتيجي للمؤسسات المدنية

القادري، أحمد سلام*، السامعي، يحي صالح، ...
بتأذ مشارك
جامعة س
المدينة و الدولة

الملخص

هذه الدراسة تركز على دراسة و تحليل الخطط الاستراتيجية في المؤسسات المدنية في جمهورية ## في الفترة من ٢٠١٠ إلى ٢٠١٩ م. هذه الدراسة تركز على دراسة و تحليل الخطط الاستراتيجية في المؤسسات المدنية في جمهورية ## في الفترة من ٢٠١٠ إلى ٢٠١٩ م. هذه الدراسة تركز على دراسة و تحليل الخطط الاستراتيجية في المؤسسات المدنية في جمهورية ## في الفترة من ٢٠١٠ إلى ٢٠١٩ م. هذه الدراسة تركز على دراسة و تحليل الخطط الاستراتيجية في المؤسسات المدنية في جمهورية ## في الفترة من ٢٠١٠ إلى ٢٠١٩ م.

الكلمات المفتاحية

التخطيط الاستراتيجي ، المؤسسات المدنية ، ست كلمات مفتاحية كحد أقصى

الملخص التوضيحي

يدرج هنا شكل توضيحي يلخص أهم نتائج البحث و أبرزها

يكتب عنوان الشكل اسفله مباشرة].

المراجع

- يُوضع قائمة بأهم خمسة مراجع كحد أقصى و ترقم بالتسلسل
- [1] الشرجاني، نجيب والعريفي، نياز (٢٠٢٠) "كيفية إعداد الورقة العلمية و تنسيقها للنشر في المؤتمر الدولي للتكنولوجيا والعلوم والإدارة -٢٠٢١". مجلة جامعة تعز، مجلد ١٢: (٥)، ١١٤-١٢٠.
 - [2] الشرجاني، نجيب والعريفي، نياز (٢٠٢٠) "كيفية إعداد الورقة العلمية و تنسيقها للنشر في المؤتمر الدولي للتكنولوجيا والعلوم والإدارة -٢٠٢١". مجلة جامعة تعز، مجلد ١٢: (٥)، ١١٤-١٢٠.
- و هكذا.....

التعليق [11]:
Word font of the whole text: Times New Roman
Word size: 10, bold.
Spacing: Exactly 12pt

التعليق [12]:
Word size: 8; Name: tilt and bold.
Spacing :Exactly 10pt
Format: speaker should be at the first place.

التعليق [13]:
Word size: 8;
Spacing: Exactly 10pt
Format: title + organization + country.

التعليق [14]:
Word size: 10: tilt and bold
Spacing: Exactly 10pt

التعليق [y5]:
Word size: 8
Spacing: Exactly 10pt

التعليق [16]:
Word size: 10: tilt and bold
Spacing: Exactly 10pt

التعليق [y7]:
Word size: 8
Spacing: Exactly 10pt

التعليق [18]:
Word size: 10: tilt and bold
Spacing: Exactly 10pt

التعليق [y9]:
Word size: 8; : tilt and bold
Spacing: Exactly 10pt

التعليق [110]:
Word size: 10: tilt and bold
Spacing: Exactly 10pt

التعليق [y11]:
Word size: 8
Spacing: Exactly 10pt



عنوان البحث (المؤتمر الدولي للتكنولوجيا والعلوم والإدارة - ٢٠٢١)

اسم المؤلف^{١*} ، اسم المؤلف^٢

^١ قسم اللغة العربية، كلية الآداب، جامعة تعز، تعز، اليمن

^٢ قسم اللغة العربية، كلية التربية، جامعة تعز، تعز، اليمن

البريد الإلكتروني:

email1@authorname.com (اسم الباحث ١) ، email2@authorname.com (اسم الباحث ٢)

* المؤلف المسؤول عن المراسلة

للاستشهاد بهذا المقال:

أسماء المؤلفين. عنوان المقال. المؤتمر الدولي للتكنولوجيا والعلوم والإدارة - ٢٠٢١، ٢٠٢١، رقم الصفحات.

تاريخ إرسال المقال: يوم - شهر ٢٠٢٠. قبول المقال: يوم - شهر ٢٠٢٠. تاريخ النشر: يوم - شهر ٢٠٢١.

الملخص:

هذه التعليمات تطبق على معلومات عن كيفية إعداد الورقة البحثية لتقديمها للمؤتمر حسب التنسيق المعتمد. استخدم هذا الملف كقالب إذا كنت تستخدم برنامج الورد ميكروسوفت أوفيس الإصدار ٦ أو إصدار أحدث. في حالة ما إذا كنت تستخدم برنامج غير الورد، فيمكنك استخدام التعليمات في هذا الملف في تجهيز الورقة البحثية. عرف كل الرموز والإختصارات المستخدمة في الملخص. لا تضاف الإستشهادات بأبحاث سابقة في الملخص. لا تحذف الخط أعلى الملخص الذي يضبط و يحدد الحواشي في أسفل هذا العمود. عدد كلمات الملخص يجب أن يكون بين ٢٠٠ و ٤٠٠ كلمة في فقرة واحدة. و يجب أن لا يحتوي الملخص صوراً أو معادلات أو فقرات فرعية.

كلمات مفتاحية: عناصر المقال، تنسيق، أسلوب، تصميم، ... (لا تتجاوز ٦ كلمات مفتاحية)

١. المقدمة

هذا القالب يقدم للباحثين خصائص ومواصفات التنسيق المطلوبة لإعداد النسخة الإلكترونية لأبحاثهم التي ستقدم للمؤتمر الدولي للتكنولوجيا والعلوم والإدارة - ٢٠٢١ الذي سيقام في رحاب جامعة تعز بتاريخ ٢٦-٢٨ يناير ٢٠٢١م. تم وصف كل العناصر القياسية للورقة البحثية لثلاثة أسباب: (١) سهولة الاستخدام عند تنسيق الأوراق فردياً، (٢) التوافق مع المتطلبات الإلكترونية لتسهيل النشر لاحقاً إلكترونياً في مجلات علمية محكمة، (٣) تأكيد نمط التنسيق الخاص بالمجلة لنشر الأبحاث فيها.

النصوص في هذا الملف تم فيه إيضاح ودمج الحواشي الجانبية، عرض الأعمدة، و التباعد بين الأسطر بالإضافة إلى حجم ونوع الخط. يحوي الملف أيضاً على أمثلة للجداول والصور وكيفية وصفها و عنوانها، ويجب أن لا يقل البحث عن ٦ أوراق حسب التنسيق في هذا الملف من حيث حجم ونوع الخط و المسافات بين السطور، و يفضل أن يكون عدد الصفحات ما بين ٦ و ٢٥ صفحة و لا يزيد عن ٢٠٠٠ كلمة.

المقال يجب أن يشمل العنوان والمؤلفين والملخص والكلمات المفتاحية والمقدمة و الجزء الأساسي من البحث، ثم الاستنتاج يليها المراجع. عنوان البحث يجب أن لا يقل عن ٧ كلمات و لا يزيد عن ٢٥ كلمة. و يجب أن يكون العنوان واضحاً وصريحاً و لا ينتهي بعلامات تنقيط أو ترقيم. بالنسبة لأسماء المؤلفين، يكتب الاسم الكامل بالعربي و يجب ان لا يسبق الاسم بالمهنة أو لقب مهني. عنوان الباحث يجب ان يحوي اسم القسم/الكلية، و الجامعة/المعهد/المؤسسة، و المدينة، و الدولة. يكتب اسم المؤلف المسؤول عن المراسلة مع الإيميل. الكلمات المفتاحية يجب أن تكون ٣ إلى ٨ كلمات أو جمل قصيرة و أن تفصل فيما بينها بعلامة فاصلة (،)

٢. الأدوات و طرائق العمل

١.٢.١. عنوان فرعي - ١

أولاً، تأكد أن لديك القالب الصحيح لمقالك البحثي. هذا القالب تم تصميمه ليناسب مقاس ورقي حجم A4.

١.٢.٢. عنوان فرعي - ٢

القالب يستخدم لتنسيق ورقتك البحثية مقاساً و خطاً. تم وصف كل من الآتي: الحواشي الجانبية، و عرض الأعمدة، و التباعد بين الأسطر بالإضافة إلى حجم ونوع الخط، من فضلك لا تغيرها. يمكنك ملاحظة خصائص هذا القالب، فمثلاً مقاسات الهوامش الرأسية معمولة بشكل تناسبي متناسق. من فضلك لا تعد تغيير أي من هذه التنسيق في هذا القالب.

١.٢.٢. ١. خط ١ - تحت عنوان فرعي - ٢

قبل أن تبدأ بتنسيق مقالك، أولاً اكتب و احفظ المحتوى في ملف منفصل. ابق ملفك النصي أو الرسومات أو الأشكال منفصلاً حتى بعد تنسيق النص حسب هذا التنسيق.

١.٢.٢. ٢. الاختصارات (خط ٢ - تحت عنوان فرعي - ٢)

عرف الاختصارات عند استخدامها لأول مرة في النص بكتابتها بشكل كامل، حتى و إن كانت قد استخدمتها من قبل في الملخص. تفادي استخدام الاختصارات في العنوان و العناوين الثانوية إلا في حالة عدم القدرة على تفاديها.

٣. النتائج و المناقشة

١.٣ . شكل (عنوان فرعي – ١ القسم – ٣)


لا تستخدم كلمة "و اخرون" الا عندما يكون هناك أكثر من ستة مؤلفين أو أكثر. ما عدا ذلك تذكر اسماء المؤلفين جميعا. الابحاث التي لم تنشر بعد او حتى ارسلت للنشر يجب ان تذكر كـ " غير منشور" [٤]. استخدم ما لا يقل عن ١٥ مرجعا للاستشهاد بها. حدث المراجع القديمة قدر المستطاع.

شكر و عرفان

اكتب شكرا و عرفانا لكل من دعم أو أسهم في إنجاز البحث ماديا أو بالمشاركة إن لم يكن ضمن المؤلفين.

المراجع

- [١] الشرجاني، نجيب والعريقي، نيازي (سنة النشر) "عنوان البحث". اسم المجلة، رقم المجلد: (رقم الإصدار)، أرقام الصفحات.
- [٢] الشرجاني، نجيب والعريقي، نيازي (٢٠٢٠) "كيفية إعداد الورقة العلمية و تنسيقها للنشر في المؤتمر الدولي للتكنولوجيا و العلوم و الإدارة -٢٠٢١". مجلة جامعة تعز، مجلد ١٢: (٥)، ١١٤-١٢٠.



شكل ١ . هناك ثلاثة اشكال موصوفة هنا .

٢.٣ . جدول (عنوان فرعي – ٢ القسم – ٣)

الجدول كالاتي: استخدم كلمات بدلا عن الرموز أو الاختصارات. عنوان الجدول يجب أن يوضع أعلى الجدول. ادرج الجدول بعد الاستشهاد به و ذكره في النص. يجب أن ترقم الجداول بشكل متسلسل بأرقام و ليس حروف، مثل: جدول ١، جدول ٢، جدول ٣، و هكذا. الجداول يجب أن لا يكون صورة و عناوينها يجب أن تكون قابلة للتعديل.

جدول ١ . عنوان الجدول

عمود ١	عمود ٢
سطر ١	سطر ١
سطر ٢	سطر ٢
سطر ٣	سطر ٣
سطر ٤	سطر ٤
سطر ٥	سطر ٥
سطر ٦	سطر ٦
سطر ٧	سطر ٧

٤ . الاستنتاج

بعد أن يكتمل تعديل النص الورقة البحثية تكون جاهزة للقالب. انسخ نسخة ثانية من ملف القالب و احفظه باسم (الاسم المتفق عليه و الموصوف من قبل المؤتمر لا اسم ورقتك البحثية). في هذه النسخة الحديثة من الملف، ظل كل المحتوى و أحضر نص ملفك الذي أعدته. الآن يمكنك تجهيز ملفك و تنسيقه بحسب قالب المؤتمر.

٥ . المراجع

الاستشهادات يجب أن ترقم بالتسلسل داخل أقواس مربعة [١]. علامات ترقيم الجملة تلي القوس [٢]. ببساطة يشار للمرجع بالرقم، كما في [٣] – لا تستخدم كلمة "مرجع [٣]" باستثناء في بداية الجملة: على سبيل المثال، "مرجع [٣] كان أول من استخدم"